

2023

Déclaration environnementale

MISE A JOUR

* 2^{ème} année du 3^{ème} cycle EMAS *

Table des matières

1. L'entreprise en bref
2. Notre engagement environnemental
e.a. politique environnementale
3. Aspects environnementaux significatifs
4. Performances environnementales
5. Analyse
6. Objectifs environnementaux
7. Perspectives et orientations

Annexe :

- A Graphiques des performances environnementales
- B Sources et facteurs de conversion CO2
- C Exemple de fiche « indicateur et IPE » : GES'2021
- D Déclaration de validation (Vinçotte)



EMAS

MANAGEMENT
ENVIRONNEMENTAL
VÉRIFIÉ
BE-RW-000052



La révolution digitale, votre défi !
Avec **E-net Business**, une belle aventure...

www.e-net-b.be info@e-net-b.be

Facebook : enetb

Instagram : @e.net.b

Twitter : @enetb

Google + : EnetBusiness

LinkedIn : +E-net Business

Youtube : E-net Business

1

e-net Business
e-nergisons votre profit !

Siège de Namur
Chaussée Nationale 4, 17 | B-5330 ASSESSE
Tél. +32 81 40 23 46 | Fax +32 81 40 23 56

Antenne de Bruxelles
Avenue Louise, 523 | B-1050 BRUXELLES | Tél. +32 2 335 12 19

1. L'entreprise en bref

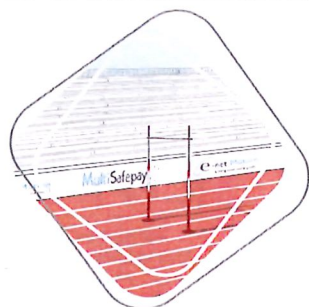
E-net Business est une **agence en Digital Marketing**, née en 2002, dont la mission est de permettre aux entreprises de **comprendre et d'exploiter le digital marketing dans toute sa puissance**.

Localisations : jusqu'à fin 2022 à **Namur Sud (Assesse)**, ensuite à **Namur Ouest (Floreffe)**.

E-net Business dispose de **30 experts**, et plus de 3 000 petites et moyennes entreprises font appel à leurs services. Le taux de satisfaction dépasse les 98 %. E-net Business a reçu le grand **Prix Wallon de la Qualité 2017-2018** dans la catégorie *Implication dans l'Excellence* avec une sélection aux **Trends Gazelles** en 2018-2019. Le jury de la Province de Namur a récompensé l'équipe d'E-net Business de son prix économique : **Alfer Coup de Coeur 2019 - 2020**.



Infrastructure digitale



Actions en digital marketing



Coaching & formations webmarketing



Données générales

Numéro d'entreprise (BCE)	0877.440.323
Dénomination, statut juridique	E NET BUSINESS, S R L
Adresse du siège social	5 Rue du Fonds Robinet - 5330 ASSESSE

Données du site concerné par la déclaration environnementale

Bilan et évaluation 2022	5330 SART-BERNARD, 17 Chaussée Nationale Quatre -
Objectifs et perspectives 2023	5150 FLOREFFE, 1 rue de l'Ancienne Verrerie
Site internet	http://www.e-net-b.be
Administrateur	Nicolas POURBAIX
Responsable environnement	Adrien MERTENS
Activité principale (NACE 2008)	62.020 Conseils informatiques
Nombre de personnes, en équivalents temps pleins, moyenne 2022 : 23 ETP	dont 5 ETP de E Business Development, et 4 ETP de B VIP

(*) E-net Business utilise les compétences de nombreux collaborateurs externes, non repris en ETP mais néanmoins comptabilisés pour l'empreinte environnementale et concernés par EMAS.

La révolution digitale, votre défi !
Avec **E-net Business**, une belle aventure...

www.e-net-b.be info@e-net-b.be

Facebook : enetb Instagram : @e.net.b
Twitter : @enetb Google + : EnetBusiness
LinkedIn : +E-net Business Youtube : E-net Business

e-net Business
e-nergisons votre profit !

Siège de Namur
Chaussée Nationale 4, 17 | B-5330 ASSESSE
Tél. +32 81 40 23 46 | Fax +32 81 40 23 56

Antenne de Bruxelles
Avenue Louise, 523 | B-1050 BRUXELLES | Tél. +32 2 335 12 19

La RSE d'E-net Business

La Responsabilité Sociétale de l'Entreprise est l'art de faire du profit tout en respectant les hommes et la planète. « Depuis sa création, **E-net Business a fait de la RSE un axe stratégique** sur une série de domaines : environnement, éducation, associatif, humain,... » explique Nicolas Pourbaix, fondateur et CEO d'E-net Business. Il ajoute : « Notre projet E-net Business doit contribuer à améliorer l'existence de chacun en soutenant le monde associatif, l'enseignement, l'épanouissement des collaborateurs, les personnes handicapées, la diminution sans cesse de notre impact environnemental,... ».

Pour E-net Business, ce choix d'investir dans la RSE est profondément philosophique, et repose sur une conviction sincère. Il constitue aussi un axe de développement stratégique. Notre monde change très vite. Par exemple, les conséquences environnementales et sociales du réchauffement climatique bouleverseront notre quotidien avec une incidence sur notre santé. L'entreprise E-net Business est convaincue que les priorités de demain seront très différentes de celles d'hier.

Nous voulons améliorer les conditions d'existence des hommes (vivre dignement, avoir accès à la santé, vivre dans la sécurité) d'aujourd'hui tout en permettant aux générations futures de maintenir et d'améliorer leurs conditions d'existence. Voici concrètement les axes d'action RSE d'E-net Business :

a. Engagement environnemental EMAS depuis 2015

Notre approche environnementale se base sur des progrès constants, à petits pas en impliquant l'ensemble des collaborateurs. L'objectif est de faire naître des bonnes habitudes. Dans notre cas, nous estimons que cette approche est plus efficace et durable.

b. Mise à disposition d'outils ou financement de projets sociétaux

Nous aimons le monde associatif. Beaucoup d'associations sont les premières à inventer des réponses aux enjeux de la société dans des secteurs variés comme l'humanitaire, le sport, la santé, le sociétal,... Concrètement :

- **Apport de l'expertise de nos collaborateurs gratuitement** avec fourniture de services à prix plancher dans le but d'aider les associations à être plus performantes. (Ex. : Belgian Open, Perce Neige, R.O.M.E.O., Sclérose en Plaques, Verdur Rock,...).
- **Financement & gestion d'une nacelle de montgolfière pour les PMR**
- **Nombreux sponsorings** auprès d'associations ou organisation de jeunesse ayant un objet sociétal clair. (Ex. : Animation Jeunesse Lustinoise, Mes P'tits copains d'abord ; Esanniversary, Lustin - coup de pouce, des écoles maternelles et primaires,...).
- **Soutien de personnalités de haut niveau qui incarnent le positivisme et le dépassement de soi** (Ex. Philippe CROIZON, John-John DOHMEN).
- Mise à disposition de nos **outils opérationnels afin de récolter des fonds pour des projets sociétaux**.
- **Don** d'une partie de notre matériel amorti (Ex. CPAS d'Assesse).
- **Soutien de l'art de la scène et du cinéma belge** (Ex. Kursk de Luc BESSON avec 80 % du tournage en Belgique et plus de 2 300 contrats belges).



John-John DOHMEN, capitaine des RED LIONS & élu meilleur joueur du monde au Hockey Star Awards à Chandigarh. Le 16/12/2018 : La Belgique est championne du monde de Hockey ! BRAVO.

La révolution digitale, votre défi !
Avec **E-net Business**, une belle aventure...

www.e-net-b.be info@e-net-b.be

Facebook : enetb

Instagram : @e.net.b

Twitter : @enetb

Google + : EnetBusiness

LinkedIn : +E-net Business

Youtube : E-net Business

3

e-net Business
e-nergisons votre profit !

Siège de Namur
Chaussée Nationale 4, 17 | B-5330 ASSESSE
Tél. +32 81 40 23 46 | Fax +32 81 40 23 56

Antenne de Bruxelles
Avenue Louise, 523 | B-1050 BRUXELLES | Tél. +32 2 335 12 19



Mise à disposition de notre montgolfière et nos goodies pour obtenir des dons afin de (re-) créer un terrain de tennis pour les habitants de Rivière (Namur). Plus de 2 000 € ont été récoltés.


E-net Business veut créer sa propre opération caritative pour soutenir encore plus les associations.

c. Implication forte dans l'éducation de nos jeunes et moins jeunes

Le monde change très vite. Toutes les études vont dans le même sens : d'ici 2030, plus de la moitié des métiers disparaîtront. C'est donc un enjeu essentiel pour nos enfants.

Concrètement :

- Organisation de **cours ou atelier de sensibilisation dans les écoles** comme HENALLUX, ICHEC, ESA,... et investissement / participation dans les jurys d'écoles (Ex. IFAPME, ESA, HEPH Condorcet,...)
- **Invitation gratuite** d'étudiants ou demandeurs d'emploi à un tarif préférentiel lors de nos formations
- Participation à des **conférences auprès de la population active** ou non (Ex. 3X20)
- Organisation d'**activités éducatives pour les enfants de la société** (Cours d'anglais, ateliers formatifs,...) et les collaborateurs (Développement personnel, être bien dans sa peau, s'épanouir,...)



La Wallonie devant son énorme retard dans la révolution digitale a initié son programme **Wallonia Digital 2019-2024**. E-net Business s'en réjouit ; enfin, du renfort.

La révolution digitale, votre défi !
Avec **E-net Business**, une belle aventure...

www.e-net-b.be info@e-net-b.be

Facebook : enetb

Instagram : @e.net.b

Twitter : @enetb

Google + : EnetBusiness

LinkedIn : +E-net Business

Youtube : E-net Business

4

e-net Business
e-nergisons votre profit !

Siège de Namur

Chaussée Nationale 4, 17 | B-5330 ASSESSE
Tél. +32 81 40 23 46 | Fax +32 81 40 23 56

Antenne de Bruxelles

Avenue Louise, 523 | B-1050 BRUXELLES | Tél. +32 2 335 12 19

Périmètre concerné (2022) et exigences de base

Nos activités concernées par le Système de management de l'environnement (SME) sont celles réalisées sur le site de l'entreprise à Sart-Bernard, inclus les activités administratives des sociétés sœurs hébergées sur le site : **B VIP** (0895.330.883) **E Business Development** (0666.681.988).



Ce site d'activité, occupé depuis fin 2014, est constitué d'un bâtiment à deux étages, soit 3 niveaux, entièrement rénové, de 198 m² au sol sur un terrain de 2217 m² (22,17 ares), soit 3 x 198 = **594 m² habités**. Cette surface est répartie entre les sociétés présentes.

E-net Business occupe 475 m² (80 %) inclus les communs, les sociétés sœurs hébergées B VIP et E Business Development occupant chacune 59 m² (10 %).

→ **Proportion de surface imperméabilisée: 10.28 %**. NB : les parkings y sont en surface perméable.

La surface herbeuse est entretenue sans produits phytosanitaires.

Notre système de management de l'environnement (SME) couvre les activités liées à nos métiers, soit : la Création de Sites Internet ; le Référencement et l'E-réputation ; les Outils d'E-communication ; les Conseils et la consultance (E-business et E-Export) ; les Formations liées aux stratégies Web ; ainsi que l'appui logistique et administratif pour réaliser ces activités et celles gérées à partir du site (E-labo microfibres).

Exigences environnementales

Notre entreprise n'est pas soumise à l'obligation d'un permis d'environnement. Elle est en conformité avec toutes les exigences légales applicables, dont ce qui concerne le stock de mazout, le système de chauffage, les climatiseurs. En matière d'exigences environnementales de base, notre entreprise a obtenu un Permis d'urbanisme le 10 mars 2014 : Registre des permis d'urbanisme n° 871.1/118.13, Réf Urbanisme F0113/92006/UAP3/2013/36/306851.



Que ce soit une belle aventure !

Notre agence en Digital Marketing E-net Business, c'est le résultat d'un lien fort entre, d'une part, plus de 3 000 clients fidèles avec une satisfaction qui dépasse les 98 % et, d'autre part une équipe créative, passionnée et impliquée.

Avec E-net Business, la révolution digitale, une belle aventure, à votre portée.

En 1783, la montgolfière représentait une révolution pour atteindre les sommets. Un peu plus de deux siècles après, un vol en montgolfière reste un moment magique et une belle aventure. Le lien est établi : c'est justement la promesse d'E-net business : faire en sorte que nos clients atteignent les sommets du digital de façon sereine.

La révolution digitale, votre défi !
Avec **E-net Business**, une belle aventure...

www.e-net-b.be info@e-net-b.be

Facebook : enetb

Instagram : @e.net.b

Twitter : @enetb

Google + : EnetBusiness

LinkedIn : +E-net Business

Youtube : E-net Business

5

e-net Business
e-nergisons votre profit !

Siège de Namur
Chaussée Nationale 4, 17 | B-5330 ASSESSE
Tél. +32 81 40 23 46 | Fax +32 81 40 23 56

Antenne de Bruxelles
Avenue Louise, 523 | B-1050 BRUXELLES | Tél. +32 2 335 12 19

2. Notre engagement environnemental

EMAS... Eco-Management and Audit Scheme. C'est un système d'enregistrement européen, dûment vérifié par des audits externes annuels, par lequel l'entreprise s'engage et organise ses démarches de bonne gestion environnementale. En bref, il s'agit d'améliorations continues pour aller au-delà de la stricte conformité aux obligations légales, pour impliquer activement les personnels de l'entreprise, pour communiquer de façon transparente sur tous ces sujets, et en finalité, pour clairement démontrer une bonne performance environnementale. En outre, nous avons décroché la certification environnementale **ISO 14001**.



Engagement renouvelé du 10 mars 2022 : la POLITIQUE ENVIRONNEMENTALE

La direction et le personnel de la SPRL E NET BUSINESS ont pour objectif quotidien de satisfaire leurs clients par des produits et des prestations de grande qualité. Ils ont décidé en outre de s'engager résolument et de manière active pour l'environnement. Dans cette perspective, l'entreprise se gardera en parfaite conformité avec les lois et règlements traitant du respect de l'environnement, ainsi qu'avec d'éventuelles exigences environnementales plus sévères que demanderaient nos clients et partenaires.

Désireux de progresser graduellement et de manière continue dans ce domaine, nous nous engageons collectivement à prévenir toutes formes de pollutions (eaux, sols, airs, ...).

Un système complet de prévention, de suivi et de correction est mis en place, de manière à maintenir strictement la conformité des activités et infrastructures aux critères européens exigés pour notre enregistrement EMAS « Eco Management and Audit Scheme », conformité dûment vérifiée par un organisme agréé pour la certification et autorisant le logo EMAS avec notre propre n° d'enregistrement.

La direction met prioritairement les moyens nécessaires pour permettre au personnel de l'entreprise de veiller au respect de l'environnement, et donc pour leur engagement personnel.

Concrètement, nous voulons une efficacité dans l'élimination de déchets et dans le triage sélectif, nous maintiendrons sous contrôle notre utilisation des énergies, notamment nos consommations en eau et électricité, en optimisant l'utilisation et en étudiant avant chaque achat de matériel l'impact environnemental représenté par ses consommations.

Nous nous engageons dans une décroissance de notre empreinte CO₂, mesurée en rapport avec l'indice d'activité.

Toutes les actions pour l'environnement concernent le site d'activité principal de l'entreprise, actuellement à Sart-Bernard et prochainement à Floreffe.

La direction apportera un soin particulier à l'information et à la conscientisation des parties prenantes que sont les partenaires, les fournisseurs et les sous-traitants. Un audit extérieur vérifiera annuellement les progrès et son rapport annuel sera publié.

Nous sommes sûrs que même si cet effort constant et onéreux ne renforce pas encore notre notoriété, il est salutaire pour cette planète qui est notre patrimoine commun, et le milieu à préserver précieusement pour les générations présentes et à venir.

Nous voulons agir dans le domaine environnemental de manière participative explicite ; le présent engagement est signé par Nicolas POURBAIX, administrateur-gérant et proposé à tous les collaborateurs.

Signataires : Nicolas POURBAIX et tous les personnels en activité sur le site.

Note : tout nouveau membre du personnel arrivé ensuite, en signant sa carte d'identité environnementale souscrit explicitement à cette politique environnementale.

La révolution digitale, votre défi !
Avec **E-net Business**, une belle aventure...

www.e-net-b.be info@e-net-b.be

Facebook : enetb

Instagram : @e.net.b

Twitter : @enetb

Google + : EnetBusiness

LinkedIn : +E-net Business

Youtube : E-net Business

6

e-net Business
e-nergisons votre profit !

Siège de Namur

Chaussée Nationale 4, 17 | B-5330 ASSESSE
Tél. +32 81 40 23 46 | Fax +32 81 40 23 56

Antenne de Bruxelles

Avenue Louise, 523 | B-1050 BRUXELLES | Tél. +32 2 335 12 19

3. Aspects environnementaux

L'entreprise n'est pas concernée par des risques majeurs, son activité étant surtout intellectuelle, et utilisant seulement des matériels de bureautique et d'informatique.

Nous avons listé plus d'une centaine d'aspects environnementaux ; mais ce nombre peut augmenter car nous sommes à l'affût de tout aspect nouveau et évaluons la situation à chaque rapport de veille légale.

Chacun des aspects a été analysé. On établit le type d'effet produit sur l'environnement et les activités liées à ce paramètre. Pour situer l'importance relative de chaque paramètre, un tableau reprend les cotes d'importance pour 6 paramètres, établissant ainsi un classement.

Paramètres d'évaluation

- *Flux* : on situe la quantité, la fréquence d'apparition de cet aspect (coefficient 2)
- *Lois* : l'aspect légal, évidemment incontournable et prioritaire (coefficient 3)
- *Impact/E* : l'importance de l'effet sur l'environnement (coefficient 3)
- *Maîtrise* : on estime ainsi la faisabilité ; ce qui est trop hors d'atteinte est inopportun (coefficient 1)
- *Opinions* : on inclut ainsi l'avis (valeur empirique) des personnels qui ont été consultés (coefficient 1)
- *Cycle de vie* : ce paramètre fait intervenir l'aspect durabilité (coefficient 2)

Bilan

Les points d'attention les plus significatifs pesant sur l'environnement sont chez nous :

- Le fait d'être une enclave en zone agricole (NB : en 2023, en zone économique à Floreffe)
- Le chauffage au mazout (NB : en 2023, à Floreffe, plus de mazout)
- La consommation en électricité (présence d'un serveur et de climatiseurs)
- La gestion des déchets
- La consommation d'eau de distribution et la gestion des eaux usées
- La consommation de carburant pour les véhicules (beaucoup de contacts extérieurs)

Montgolfière

La montgolfière est utilisée pour des actions philanthropiques qui génèrent une bonne qualité en image de marque et une bonne visibilité publicitaire lors des vols dans la région namuroise.

L'impact environnemental pour sa fabrication et pour ses sorties totalisent peu d'émissions de GES en-dehors des kilomètres parcourus par les véhicules d'accompagnement (ces impacts-là sont déjà repris par ailleurs) ; en conséquence l'impact environnemental de la montgolfière est jugé négligeable.

La révolution digitale, votre défi !
Avec **E-net Business**, une belle aventure...

www.e-net-b.be info@e-net-b.be

Facebook : enetb

Twitter : @enetb

LinkedIn : +E-net Business

Instagram : @e.net.b

Google + : EnetBusiness

Youtube : E-net Business

7

 **e-net Business**
e-nergisons votre profit !

Siège de Namur
Chaussée Nationale 4, 17 | B-5330 ASSESSE
Tél. +32 81 40 23 46 | Fax +32 81 40 23 56

Antenne de Bruxelles
Avenue Louise, 523 | B-1050 BRUXELLES | Tél. +32 2 335 12 19



4. Performances environnementales

Une organisation doit communiquer les données correspondant à ces éléments pour chaque indicateur, par

- * un chiffre A : éléments d'entrée/de sortie annuels totaux dans le secteur concerné;
- * un chiffre B : valeur de référence annuelle représentant l'activité de l'organisation;
- * un chiffre R : rapport A/B.

Le chiffre A de chaque indicateur a été déterminé sur base de statistiques publiées et/ou de données disponibles dans l'entreprise. Ces valeurs ont été validées lors de l'audit 2021 et ne sont pas modifiées en cours de cycle EMAS pour permettre des comparaisons valables.

Pour pondérer certains indicateurs, il est fait usage d'indices reflétant le volume d'activités, notamment :

- Surface chauffée = 3 x la surface bâtie au sol = 3 x 198 m² = 594 m² (3 niveaux)
- ETP* = Equivalent temps plein moyen annuel des sociétés actives sur le site + nombre de personnes venues en formation / 200 (division qui permet d'assimiler ce nombre à la valeur d'ETP).
- Nombre de postes de travail installés sur le site

Indice	2018	2019	2020	2021	CYCLE II	2022
ETP*	17,475	21,102	19,830	19,715	20,216	23,000
Nb de postes	22,670	21,670	24,000	24,580	23,417	20,830

Indicateur ELECTRICITE, en kWh/m2

Source : relevés mensuels en interne et factures

Electricité	2018	2019	2020	2021	2022	Obj cycle III	Score 2022 en points et %	
IPE A	120,0 kWh / m2 bureau / an							
IPE B	68,70	67,07	59,51	66,46	53,11	< 65,00	-13,35	-20,09 %
IPE R	1,7468	1,7891	2,0164	1,8057	2,2596			
TOTAL BRUT, kWh	40 806	39 841	35 400	39 476	31 545	Total des consommations, non pondéré		
kWh/poste	1 800	1 839	1 473	1 606	1 514	Donnée à titre indicatif		

L'électricité est un objectif en matière de consommation totale : achat 16 895 kWh + autoproduction.

Le constat est : diminution de 20,09 % et l'objectif IPE est respecté.

Indicateur CARBURANT, en litres / 100 Kms

Source : relevés trimestriels établis par le fournisseur (cartes de carburant)

Carburant	2018	2019	2020	2021	2022	Obj	Score 2022 en points et %	
IPE A	5,25 litres / 100 Kms							
IPE B	6,91	6,88	6,89	6,89	6,63	< 6,80	-0,265	- 3,84 %
IPE R	0,7601	0,7629	0,7617	0,7616	0,7921			
TOTAL BRUT, litre	20 371	18 266	13 704	17 078	21 314	Total des consommations, non pondéré		

Le carburant était un objectif chiffré en matière de consommation moyenne aux 100 Kms.

Le constat est : diminution de 3,84 % et l'objectif IPE est respecté.

La révolution digitale, votre défi !
Avec **E-net Business**, une belle aventure...

www.e-net-b.be info@e-net-b.be

Facebook : enetb

Instagram : @e.net.b

Twitter : @enetb

Google + : EnetBusiness

LinkedIn : +E-net Business

Youtube : E-net Business

8

e-net Business
e-nergisons votre profit !

Siège de Namur

Chaussée Nationale 4, 17 | B-5330 ASSESSE
Tél. +32 81 40 23 46 | Fax +32 81 40 23 56

Antenne de Bruxelles

Avenue Louise, 523 | B-1050 BRUXELLES | Tél. +32 2 335 12 19

Indicateur MAZOUT DE CHAUFFAGE, en litre*degré-jour/m2

Source : relevés mensuels en interne et factures

Mazout	CYCLE I	2019	2020	2021	CYCLE II	2022	Obj	Score 2022 en points et %	
IPE A	10,0 litre x indice ° jour / m2								
IPE B	9,51	8,32	6,15	9,82	8,10	5,92	< 9,00	-3,907	- 39,77 %
IPE R	1,0520	1,2026	1,6265	1,0180	1,2824	1,6892			
TOTAL BRUT, litre	9 320	2 855	2 347	3 063	8 265	2 195	Total consommations, non pondéré		
	(total cycle)				(total cycle)				

Le mazout de chauffage était un objectif chiffré en matière de consommation.

Le constat est : **diminution de 39,77 %** et **l'objectif IPE est respecté.**

Indicateur EAU DE DISTRIBUTION, en litres / jour ouvré / personne (ETP*)

Source : relevés mensuels en interne et factures

Eau	2018	2019	2020	2021	2022	Obj	Score 2022 en points et %		
IPE A	37,2 litres / jour ouvré / personne (ETP*)								
IPE B	28,1	29,6	35,6	32,6	34,5	< 35,00	+ 1,9	+ 5,83 %	
IPE R	1,3248	1,2586	1,0443	1,1427	1,0783				
TOTAL BRUT, m3	107,950	137,210	155,400	141,200	158,760	Total des consommations, non pondéré			

L'eau de distribution était un objectif chiffré en matière de consommation.

Le constat est : **augmentation de 5,83 %**, mais **l'objectif IPE est respecté.**

Indicateur DECHETS RESIDUELS, en kg / an / poste de travail

Source : estimations sur base de registre des déchets et factures

Déchets résiduels	2018	2019	2020	2021	2022	Obj	Score 2022 en points et %		
IPE A	160 Kg / an / poste de travail								
IPE B	51,61	47,99	32,50	42,31	37,45	< 50,00	- 4,66	- 11,07 %	
IPE R	3,1002	3,3338	4,9231	3,7815	4,2728				
TOTAL BRUT, kg	1 170	1 040	780	1040	780	Total des déchets résiduels			

Le constat est : **diminution de 11,07 %** et **l'objectif IPE est respecté.**

Tous les déchets	2018	2019	2020	2021	2022	Obj	Score 2022 en points et %	
Déchets résiduels	1 170	1 040	780	1 040	780			
Papier-carton	700	700	700	700	600			
PMC+	144	144	144	144	175			
Autres (DEEE, ...)	150	150	150	150	30			
TOTAL	2 164	2 034	1 774	2 034	1585			
% résiduels/total	54,07	51,13	43,97	51,13	49,21	< 50 %	- 1,29	- 2,52 %

Le constat est : **diminution de 2,52 %** et **l'objectif IPE est respecté.**

La révolution digitale, votre défi !
Avec **E-net Business**, une belle aventure...

www.e-net-b.be info@e-net-b.be

Facebook : enetb

Twitter : @enetb

LinkedIn : +E-net Business

Instagram : @e.net.b

Google + : EnetBusiness

Youtube : E-net Business

9

e-net Business
e-nergisons votre profit !

Siège de Namur

Chaussée Nationale 4, 17 | B-5330 ASSESSE
Tél. +32 81 40 23 46 | Fax +32 81 40 23 56

Antenne de Bruxelles

Avenue Louise, 523 | B-1050 BRUXELLES | Tél. +32 2 335 12 19

Indicateur SOLS & BIODIVERSITE, en % de sol artificialisé

Source : données cadastre et en interne

Sols & Biodiv.	2018	2019	2020	2021	2022	Obj	Score 2022 en points et %	
IPE A	13,5 % de sols artificialisés (imperméables), défavorables pour la biodiversité							
IPE B	9,34	9,34	10,28	10,28	10,28	< 10,00	10,28	Idem
IPE R	1,4459	1,4459	1,3127	1,3127	1,3127			

La qualité Sols & Biodiversité se base sur le type d'occupation des sols.

Le constat est : **Situation inchangée** ; score inférieur mais très proche de l'objectif IPE.

Indicateur PAPIER, en feuilles A4 / personne (ETP*) / an

Source : relevés mensuels en interne et factures

Papier A4	2018	2019	2020	2021	2022	Obj	Score 2022 en points et %	
IPE A	1000 feuilles A4 par personne (ETP*) par an (par poste en 2022)							
IPE B	913,10	909,09	1025,00	756,71	670,43	< 950	- 87	- 11,49 %
IPE R	1,0952	1,1000	0,9756	1,3215	1,4916			
TOTAL BRUT, kg	103,50	98,50	123,00	93,00	69,83	Total des consommations, non pondéré		

Le papier est évalué sur base de la consommation de feuilles A4.

Le constat est : **diminution de 11,49 %** ; il s'agit ici d'un poste en observation mais un **objectif IPE serait respecté**.

Indicateur EMISSIONS GES, en éqtCO2 / personne (ETP*) / an

Source : compilation des données disponibles

GES (éq t CO2)	2018	2019	2020	2021	2022	Obj	Score 2022 en points et %	
IPE A	0,75 éq t CO2 par personne par an							
IPE B	5,43	3,96	3,55	1,19	1,20	< 1,00	+ 0,01	+ 0,84 %
IPE R	0,1382	0,1895	0,2113	0,6325	0,6225			
TOTAL BRUT éqtCO2	94,817	83,537	70,386	23,378	27,712	Total des émissions, non pondéré		

Le score des émissions de gaz à effet de serre (GES) était un objectif chiffré.

Le constat est : **augmentation de 0,84 %** et **l'objectif IPE < 1,00 n'est pas atteint**

Remarques

* Il faut considérer l'évolution depuis la tenue des scores IPE : on est passé de **5,43** à **1,20** éqtCO2/pers.

* Une petite erreur s'était glissée dans les calculs IPE précédents au sujet de l'électricité autoproduite.

Le tableau ci-dessus reprend les données depuis 2018, corrigées.

La révolution digitale, votre défi !
Avec **E-net Business**, une belle aventure...

www.e-net-b.be info@e-net-b.be

Facebook : enetb

Instagram : @e.net.b

Twitter : @enetb

Google + : EnetBusiness

LinkedIn : +E-net Business

Youtube : E-net Business

5. Analyse

Situation générale de l'entreprise

La progression des activités s'est poursuivie sur le site de Sart-Bernard avec tout au long de 2022 un transfert progressif vers Floreffe de quelques activités (dont les formations).

Cette situation a engendré une augmentation de la consommation totale en carburant.

Le second bâtiment à Floreffe s'achève en début 2023 et sera le lieu où sont regroupées toutes les activités d'E-net Business avec ses sociétés sœurs hébergées qui suivent les mêmes règles de management environnemental.

Situation générale des contextes

Les prises de conscience de l'état d'urgence de l'environnement quoique très présentes dans la société civile ont été bousculées par l'irruption de la crise énergétique et économique, mais aussi sociale et morale, engendrée par la guerre en Ukraine.

La pandémie Covid 19 n'est pas terminée même si ses effets directs sont devenus presque imperceptibles. Dans notre secteur d'activités la cybercriminalité devient un sujet majeur de préoccupation.

Performances sur nos objectifs chiffrés et nos points d'observation

Les performances sur nos objectifs chiffrés sont signalées ci-avant et par des graphiques en annexe A.

L'ensemble est bon. On compare ci-dessous **en % avec 2021**.

- * En consommation globale d'électricité (achetée + autoproduite) une belle diminution est constatée sur ce site : **- 20,09 %**. Durant cette année de transition, le déplacement progressif de postes de travail vers Floreffe a facilité les choses, mais le résultat est appréciable.
- * Pour la moyenne de consommation de carburant, on grignote : on enregistre une diminution : **- 3,84 %**.
- * Le mazout de chauffage livre un excellent résultat : **- 39,77 %**. On a vu beaucoup de gros pull !
- * En consommation d'eau, l'augmentation **+ 5,83 %** à Sart-Bernard (présence d'un point d'eau à poissons, gros consommateur), est restée respectueuse de l'objectif IPE. La situation à Floreffe sera bien meilleure.
- * En matière de déchets résiduels, on vise que le total soit inférieur à 50% du total ; ce fut le cas et sur cet aspect on a une diminution : **- 2,52 %**. Et quant au total de déchets résiduels, les estimations raisonnables montrent également une diminution : **- 11,07 %**.
- * L'indice « sols et biodiversité » est lié à l'infrastructure. Il est resté inchangé ; il n'a pas été jugé pertinent de rechercher des compensations en 2022 puisque le changement de localisation était prévu pour 2023.
- * L'observation de la consommation de papier A4 rend un bon score avec une diminution : **- 11,49%**.
- * Le score des émissions de GES est quasi inchangé : **+ 0,84 %**. Une raison est certainement le plus grand nombre de kilomètres parcourus (deux sites d'activité). En considérant les progrès depuis 2018, cette moins bonne performance peut être relativisée. Cette situation demande néanmoins une réaction pour les années 2023 et 2024 afin de permettre d'atteindre l'objectif fixé pour le cycle, qui reste à portée.

Remarque. Afin de se faire une idée de l'écart entre les émissions directes et l'empreinte, on peut partir des constats établis par « Global Carbon Project ». En 2017, pour chiffrer l'empreinte, il fut établi qu'à l'émission déclarée il convenait d'ajouter les émissions dues aux fabrications de ce qui est importé et soustraire les émissions de ce qui est exporté. Pour l'Allemagne et la France, les scores respectifs passaient ainsi de 9,7 à 11 et de 5,5 à 6,9 équivalent/tonne de CO₂/an/personne, soit une augmentation de l'ordre de 17,76 %.

La révolution digitale, votre défi !
Avec **E-net Business**, une belle aventure...

www.e-net-b.be info@e-net-b.be

Facebook : enetb

Instagram : @e.net.b

Twitter : @enetb

Google + : EnetBusiness

LinkedIn : +E-net Business

Youtube : E-net Business

11

e-net Business
e-nergisons votre profit !

Siège de Namur
Chaussée Nationale 4, 17 | B-5330 ASSESSE
Tél. +32 81 40 23 46 | Fax +32 81 40 23 56

Antenne de Bruxelles
Avenue Louise, 523 | B-1050 BRUXELLES | Tél. +32 2 335 12 19

Formations

Les formations restent un axe majeur de nos activités et sont l'occasion de communiquer sur notre démarche environnementale. Même si en 2022 elles se sont déroulées sur le site de Floreffe, cet apport est resté bénéfique.

En interne, les matières environnementales sont systématiquement abordées lors de nos réunions thématiques trimestrielles, ce qui constitue une formation on the job, motivante.

Un programme de formation à l'audit interne est relancé en 2023.

Communication

En interne :

- * Les billets cycliques affichés ont été maintenus et doublés par une communication en intranet.
- * Les contrôles « rapido » sont également des vecteurs de communication interne.
- * Notre système très structuré de boîte à idées, après un ralentissement dû à la pandémie, a repris vie. En 2022, 24 propositions nouvelles ont été émises, dont 8 ont un aspect lié à l'environnement, 33 % !

En externe :

- * Participation au sein du Club EMAS Wallonie, hélas en sommeil depuis la pandémie.
- * Allusions à EMAS occasionnelles mais fréquentes sur les réseaux sociaux.
- * Déclaration environnementale bien accessible sur le site internet.
- * interrogation des fournisseurs et partenaires sur leurs efforts environnementaux et Réf EMAS.

En synthèse

Les progrès très importants réalisés lors du premier cycle EMAS de 2016 à 2018 avaient placé la barre assez haut. Le deuxième cycle EMAS a néanmoins livré de bons résultats et à son terme, une évaluation de la pertinence d'un enregistrement européen EMAS, doublé d'une certification ISO 14 001 a amené la décision de poursuivre en ce sens, malgré le peu d'intérêt pour EMAS de nos dirigeants politiques pourtant en charge de propager l'enregistrement européen qu'est EMAS.

Pour notre troisième cycle EMAS de trois années, l'utilisation d'IPE, indices de performance environnementale à partir de 2022 a apporté une clarification qui en outre facilitera l'évaluation malgré le déménagement vers un nouveau site d'activités et donc un nouveau périmètre EMAS.

Nous restons persuadés de l'importance et de la pertinence d'un outil managérial comme EMAS pour les progrès vérifiés en matière environnementale.



La révolution digitale, votre défi !
Avec **E-net Business**, une belle aventure...

www.e-net-b.be info@e-net-b.be

Facebook : enetb

Instagram : @e.net.b

Twitter : @enetb

Google + : EnetBusiness

LinkedIn : +E-net Business

Youtube : E-net Business

12

 **e-net Business**
e-nergisons votre profit !

Siège de Namur
Chaussée Nationale 4, 17 | B-5330 ASSESSE
Tél. +32 81 40 23 46 | Fax +32 81 40 23 56

Antenne de Bruxelles
Avenue Louise, 523 | B-1050 BRUXELLES | Tél. +32 2 335 12 19

6. Objectifs environnementaux

Objectifs chiffrés pour la suite du cycle 3

L'exercice 2022 était resté centré sur le site de Sart-Bernard, avant le déménagement vers la nouvelle infrastructure à Floreffe. Comme les objectifs sont maintenant déclinés sous la forme des indices de performance environnementale (IPE), la transposition est facilitée mais certaines observations doivent être prises en compte.

Domaine	Réf (Chiffre A de l'IPE)	Score 2022	Objectif 2023
Electricité	120 kWh / m ²	53,11 kWh	< 65 kWh / m ²
Carburant	5,25 litres / 100 Kms	6,628 L/100 K	< 6,800 L/100 K
Mazout	10 litres x ° jour / m ²	9,823 L*°j/m ²	Supprimé (*)
Eau	37,2 litres / pers. / jour	34,50 L	< 35 L/jour/ETP*
Déchets résiduels	160 Kg / personne / an	37,45 Kg	< 50 Kg/an/ETP*
<i>Enjeu supplémentaire : La proportion de déchets résiduels par rapport au total doit être inférieure à 50%.</i>			
Sols & biodiversité	13,5 % sols artificialisés	10,28 %	Supprimé (*)
Papier	1000 feuilles A4 /pers./an	670 f.	< 950 f./an/ETP*
Emissions GES	0,75 tCO ₂ / personne / an	1,20 tCO ₂	< 1,0 tCO ₂ an/ETP*

() A Floreffe, le bâtiment est ultra moderne sur le plan de sa conception énergétique : chauffage sol par pompe à chaleur, automatisme de la ventilation, de la gestion de volets, etc. ; un système sophistiqué de domotique est en place et sous surveillance constante, avec des processus de dérogation soigneusement étudiés. Il apparaît quasi impossible d'améliorer les performances pour ce poste de chauffage et, en particulier, la consommation de gaz. Ce poste sera néanmoins gardé en observation.*

L'infrastructure est intégrée à l'ensemble de la zone d'activités industrielles constituant une copropriété. Le paramètre sols et biodiversité est non maîtrisable par notre société ; il fera l'objet d'une observation par indicateur IPE mais ne constitue plus un objectif.

Plan d'action pour atteindre les Objectifs chiffrés

Objectif	Parmi les actions planifiées :
Electricité	Suivi mensuel des index. Analyse et publication des consommations. Conscientiser les acheteurs pour privilégier les appareils à moindre consommation. Affichettes de rappel sur les appareils consommateurs. Rappels réguliers en communication interne, au moins trimestriels.
Carburant	Suivi trimestriel des consommations et analyse. Planifier le remplacement des véhicules gros consommateurs. Suivi des puissances des véhicules à jour et sensibilisation de la direction pour orienter les achats futurs. Favoriser l'option de véhicules électriques, sans trop majorer les poids.
Eau	Suivi mensuel des index ; évaluation trimestrielle, publication des résultats.
Déchets résiduels	Mieux faire connaître les nouveaux PMC pour éviter qu'ils soient placés en déchets résiduels. Comprimer mieux les déchets pour diminuer le volume et donc le nombre de transports. Rechercher comment améliorer la mesure des quantités de déchets.
Emission GES	Suivi semestriel des émissions et analyse. R & D pour réduire encore les émissions GES des sites internet. Participer à des actions de compensation CO ₂ .

La révolution digitale, votre défi !
Avec E-net Business, une belle aventure...

www.e-net-b.be info@e-net-b.be

Facebook : enetb

Twitter : @enetb

LinkedIn : +E-net Business

Instagram : @e.net.b

Google + : EnetBusiness

Youtube : E-net Business

13

e-net Business
e-nergisons votre profit !

Siège de Namur
Chaussée Nationale 4, 17 | B-5330 ASSESSE
Tél. +32 81 40 23 46 | Fax +32 81 40 23 56

Antenne de Bruxelles
Avenue Louise, 523 | B-1050 BRUXELLES | Tél. +32 2 335 12 19

6. Perspectives et orientations

Pour l'exercice 2023, l'orientation générale est maintenue, avec des objectifs de progrès pour chaque indicateur des IPE.

Nos engagements en interne

La communication interne sera régulière, par des informations affichées, par des « moments environnement » lors des réunions de coordination, par des entretiens informels à l'initiative des membres du team EMAS.

La participation de tous, déjà bien intégrée, sera encore encouragée.

Les relevés utiles aux objectifs chiffrés seront effectués tous les trimestres et, si possible, tous les mois pour être analysés. Les relevés d'index seront autant que possible couplés avec un contrôle Rapido.

Les programmes planifiés dans les Eco-plannings seront suivis et évalués.

Les réunions du team EMAS respecteront le rythme d'une réunion au moins par trimestre.

Nos engagements en externe

En adoptant la démarche EMAS, nous nous sommes engagés à inciter nos partenaires, nos fournisseurs et nos clients à partager ce même souci de respect et de protection de l'environnement. Nos communications externes y font systématiquement référence.

Ce choix implique des sacrifices financiers pour l'entreprise, mais nous voulons propager ce type d'engagement.

Nous sommes déterminés à nous associer à toute initiative de groupement d'organismes EMAS afin notamment d'en faire la promotion et de faciliter l'arrivée de nouveaux organismes. A ce titre, nous participons aux réunions du Club EMAS Wallonie et à la rencontre annuelle nationale.

En outre, lors de toute campagne d'information une place de choix est faite à notre management environnemental et nous ne manquons pas de mettre en relief notre enregistrement EMAS, comme ce fut le cas lors de l'octroi de notre prix Wallon de la Qualité et lors de notre communication publique au Colloque de l'UWE sur l'environnement.

D'autres projets

Des solutions nouvelles seront recherchées, notamment dans le domaine des énergies durables et dans les choix pour les déplacements routiers.

Les projets environnementaux sont englobés dans notre démarche RSE car E-net Business prend sa part dans encore plus d'aspect de sa Responsabilité Sociale d'Entreprise.

Prochaines Déclarations environnementales :

Prochaine mise à jour : mars 2024 - Prochaine déclaration complète : mars 2025

Contact au sujet de la déclaration environnementale :

Administrateur et Directeur général de la SRL **E-net BUSINESS** : Nicolas POURBAIX

Tel : +32 81 40 23 46 - Courriel : info@e-net-b.be

La révolution digitale, votre défi !
Avec **E-net Business**, une belle aventure...

www.e-net-b.be info@e-net-b.be

Facebook : enetb

Instagram : @e.net.b

Twitter : @enetb

Google + : EnetBusiness

LinkedIn : +E-net Business

Youtube : E-net Business

14

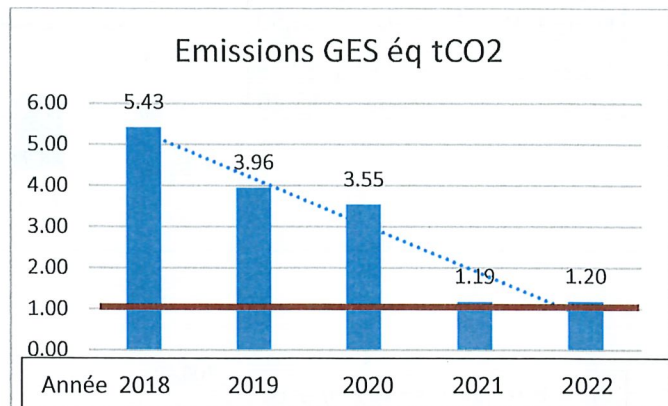
 **e-net Business**
e-nergisons votre profit !

Siège de Namur
Chaussée Nationale 4, 17 | B-5330 ASSESSE
Tél. +32 81 40 23 46 | Fax +32 81 40 23 56

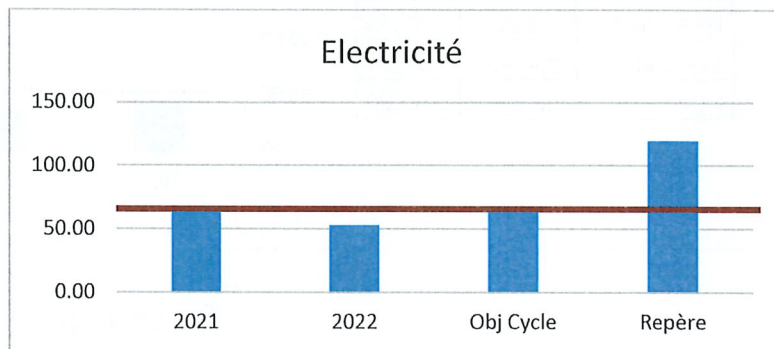
Antenne de Bruxelles
Avenue Louise, 523 | B-1050 BRUXELLES | Tél. +32 2 335 12 19

Graphiques des performances environnementales

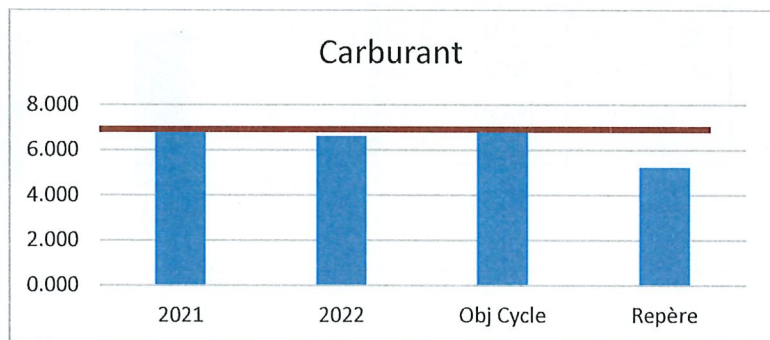
GES en éq tCO2/an/Pers.		
IPE B / 2021	2021	1,19
IPE B / 2022	2022	1.20
> cycle III	Obj Cycle	1,00
IPE A	Repère	0,75



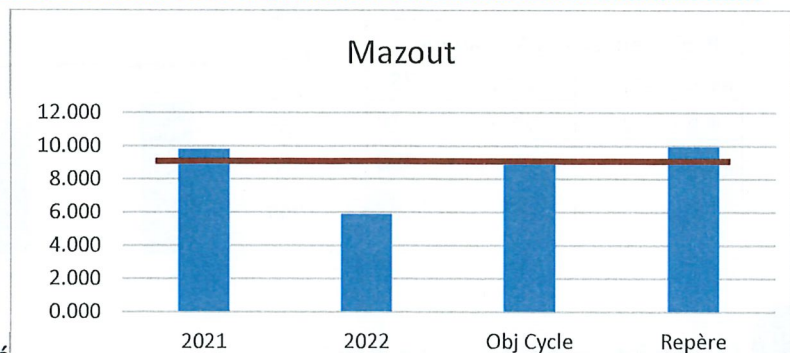
Electricité en kWh / m2		
IPE B / 2021	2021	66,46
IPE B / 2022	2022	53,11
> cycle III	Obj Cycle	65,00
IPE A	Repère	120,00



Carburant en litres / 100 Kms		
IPE B / 2021	2021	6,893
IPE B / 2022	2022	6,628
> cycle III	Obj Cycle	6,800
IPE A	Repère	5,250



Mazout en litres/m2 (avec °jours)		
IPE B / 2021	2021	9,823
IPE B / 2022	2022	5,920
> cycle III	Obj Cycle	9,000
IPE A	Repère	10,000



La révolution digitale, votre dé...
Avec **E-net Business**, une belle aventure...

www.e-net-b.be info@e-net-b.be

Facebook : enetb

Twitter : @enetb

LinkedIn : +E-net Business

Instagram : @e.net.b

Google + : EnetBusiness

Youtube : E-net Business

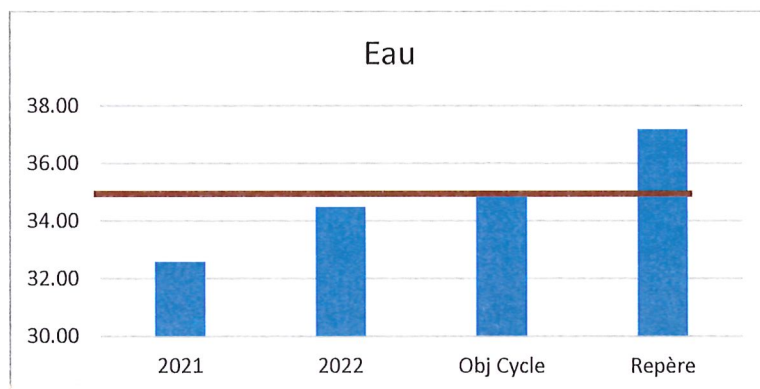
15

E-net Business
e-nergisons votre profit !

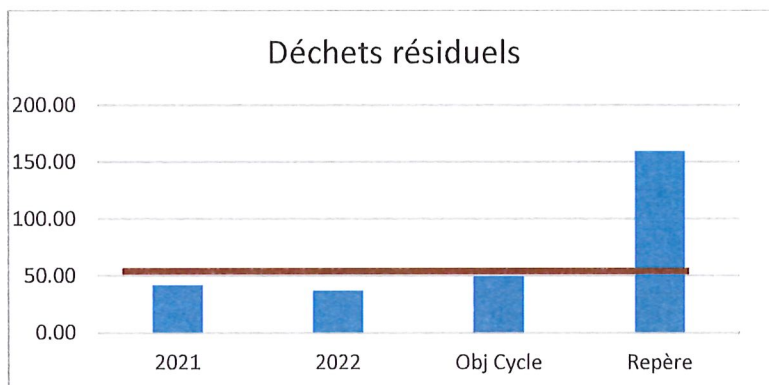
Siège de Namur
Chaussée Nationale 4, 17 | B-5330 ASSESSE
Tél. +32 81 40 23 46 | Fax +32 81 40 23 56

Antenne de Bruxelles
Avenue Louise, 523 | B-1050 BRUXELLES | Tél. +32 2 335 12 19

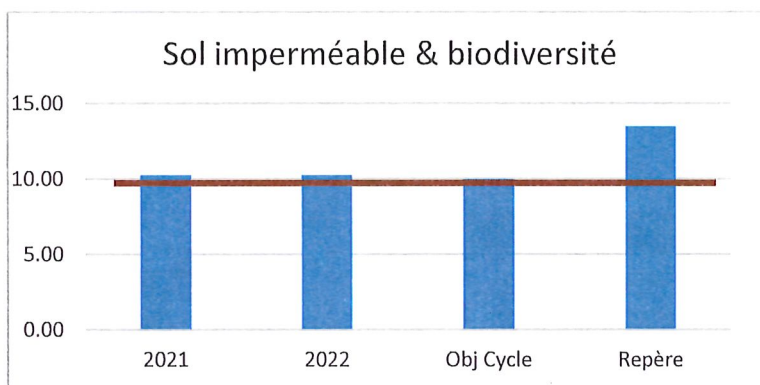
Eau en m3 / an /personne		
IPE B / 2021	2021	32,60
IPE B / 2022	2022	34,50
> cycle III	Obj Cycle	35,00
IPE A	Repère	37,20



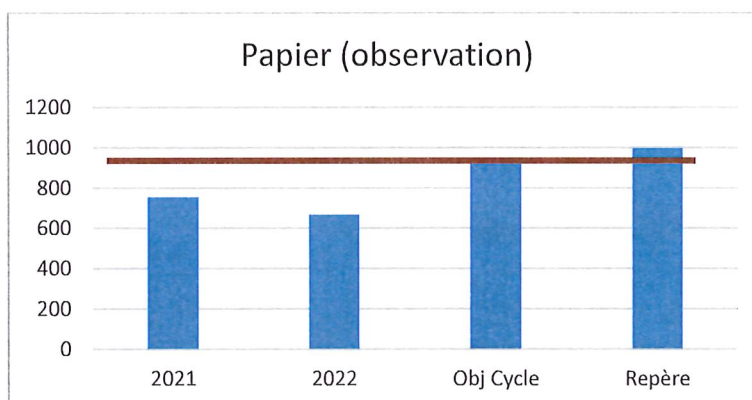
Déchets résiduels en kg /an/ pers.		
IPE B / 2021	2021	42,11
IPE B / 2022	2022	37,45
> cycle III	Obj Cycle	50,00
IPE A	Repère	160,00



Sol imperméable / Sol total, en %		
IPE B / 2021	2021	10,28
IPE B / 2022	2022	10,28
> cycle III	Obj Cycle	10,00
IPE A	Repère	13,50



Papier, en feuilles A4 / an /pers.		
IPE B / 2021	2021	757
IPE B / 2022	2022	670
> cycle III	Obj Cycle	950
IPE A	Repère	1000



La révolution digitale, votre défi !
Avec **E-net Business**, une belle aventure...

www.e-net-b.be info@e-net-b.be

Facebook : enetb

Instagram : @e.net.b

Twitter : @enetb

Google + : EnetBusiness

LinkedIn : +E-net Business

Youtube : E-net Business

e-net Business
e-nergisons votre profit !

Siège de Namur
Chaussée Nationale 4, 17 | B-5330 ASSESSE
Tél. +32 81 40 23 46 | Fax +32 81 40 23 56

Antenne de Bruxelles
Avenue Louise, 523 | B-1050 BRUXELLES | Tél. +32 2 335 12 19



Calcul des émissions de CO₂

Source : www.facteursdemissionsco2.be un site de CO2logic

Méthodologie de détermination des facteurs d'émission

Un facteur d'émission doit toujours être choisi aussi pertinent et spécifique que possible. Cela signifie qu'il correspond le plus étroitement possible à l'activité choisie pour laquelle les émissions sont calculées, et le plus étroitement possible au lieu et à la période pour lesquels il s'applique. Par exemple, choisissez le facteur d'émission spécifique pour le carburant 95 au lieu de l'essence en général. Si un facteur d'émission est disponible pour la Belgique, ce facteur d'émission est préférable à un facteur d'émission pour l'Europe. En outre, il est préférable de s'assurer que vous utilisez le facteur d'émission de l'année pour laquelle les émissions sont calculées. Pour les facteurs d'émission qui ne changent pas dans le temps en raison de facteurs physiques changeants, il est préférable de toujours utiliser le facteur d'émission le plus récent, car celui-ci est basé sur une vision progressive et le facteur d'émission le plus récent est donc généralement le plus correct.

Il est méthodologiquement possible d'utiliser un facteur d'émission à un niveau de granularité plus élevé, par exemple d'utiliser une moyenne européenne pour la Belgique, mais de ne pas utiliser un facteur d'émission provenant d'un autre endroit sans raison physiquement pertinente. Par exemple, il n'est pas méthodologiquement correct d'utiliser un facteur d'émission en Belgique de, par exemple, l'électricité néerlandaise.

Notez qu'un facteur d'émission peut être exprimé en équivalents CO₂ ou en CO₂. Dans le cas des équivalents CO₂, les autres gaz à effet de serre sont inclus dans le facteur d'émission et convertis en équivalents CO₂ en fonction de leur PRP (Potentiel de Réchauffement climatique) sur 100 ans. Dans la liste actuelle, les équivalents de CO₂ sont en principe utilisés, sauf si une source spécifique fait autrement.

Nous faisons également une distinction entre les facteurs d'émission qui reflètent les émissions directes, les émissions indirectes ou en amont ou les émissions totales. Les émissions directes sont en principe dues à la combustion de combustibles fossiles. Les émissions indirectes sont dues au processus en amont de la production de ces combustibles (extraction, raffinage, transport). Dans ce contexte, les émissions du *well-to-tank* sont souvent utilisées pour les émissions indirectes ou en amont, et du *tank-to-wheel* pour les émissions directes (combustion de combustibles fossiles) et du *well-to-wheel* pour les émissions totales.

L'objectif est d'arriver à un ensemble de facteurs d'émission soutenus qui peuvent être utilisés pour calculer une empreinte carbone en Belgique. Comme il n'est pas toujours possible ou souhaitable de proposer une valeur unique (voir la section précédente sur la pertinence et la spécificité), nous avons choisi de mentionner différentes sources, mais aussi de proposer une valeur recommandée.

La révolution digitale, votre défi !
Avec **E-net Business**, une belle aventure...

www.e-net-b.be info@e-net-b.be

Facebook : enetb

Twitter : @enetb

LinkedIn : +E-net Business

Instagram : @e.net.b

Google + : EnetBusiness

Youtube : E-net Business

17

 **e-net Business**
e-nergisons votre profit !

Siège de Namur

Chaussée Nationale 4, 17 | B-5330 ASSESSE

Tél. +32 81 40 23 46 | Fax +32 81 40 23 56

Antenne de Bruxelles

Avenue Louise, 523 | B-1050 BRUXELLES | Tél. +32 2 335 12 19



Arbre de décision

NB : si la réponse n'est pas suffisante, on passe au point suivant.

En principe, une valeur recommandée est établie selon l'arbre de décision ci-dessous :

1. S'agit-il de la valeur la plus spécifique de la liste pour la Belgique provenant d'une source fiable spécifique (= utilisation de données primaires) ? Ainsi, les valeurs des facteurs d'émission de gaz naturel de Fluxys sont les valeurs les plus spécifiques et les plus récentes disponibles.
=> utiliser cette valeur.
2. Y a-t-il une valeur, utilisée par une source ayant des connaissances spécifiques et un meilleur accès aux données primaires concernant ce facteur d'émission, qui n'est pas présente dans les autres facteurs d'émission, par exemple une fédération sectorielle ? => utiliser ce facteur d'émission.
3. S'agit-il d'un facteur d'émission déjà utilisé par une agence gouvernementale en Belgique (fédérale ou régionale, par exemple la liste des facteurs d'émission de l'AWAC) ? => Utilisez cette valeur, sauf si elle est moins précise qu'une autre (si plusieurs autorités proposent un facteur d'émission spécifique, elles sont toutes recommandées et l'utilisateur doit choisir le FE de sa région).
4. Des facteurs d'émission tout aussi spécifiques et pertinents sont-ils disponibles dans les différentes sources ? Utilisez les facteurs d'émission de *co2emissiefactoren.nl* (pertinents pour l'échelle de performance CO₂).
5. Utilisez les facteurs d'émission du Bilan Carbone ou du Protocole GES.

Cet arbre de décision est indicatif. En fin de compte, un panel d'experts décidera quels facteurs d'émission seront inclus dans la liste et quels facteurs d'émission sont recommandés.

En principe, le groupe d'experts se réunit une fois par an (ou deux fois si nécessaire) pour décider quels facteurs d'émission doivent être inclus dans la liste et lesquels doivent être recommandés.

La révolution digitale, votre défi !
Avec **E-net Business**, une belle aventure...

www.e-net-b.be info@e-net-b.be

Facebook : enetb

Instagram : @e.net.b

Twitter : @enetb

Google + : EnetBusiness

LinkedIn : +E-net Business

Youtube : E-net Business

18

 **e-net Business**
e-nergisons votre profit !

Siège de Namur
Chaussée Nationale 4, 17 | B-5330 ASSESSE
Tél. +32 81 40 23 46 | Fax +32 81 40 23 56

Antenne de Bruxelles
Avenue Louise, 523 | B-1050 BRUXELLES | Tél. +32 2 335 12 19



Méthodologie de calcul et facteurs d'émissions GES utilisés chez E-net Business

Il s'agit d'émissions et compensations dues aux activités sur le site de Sart-Bernard et au départ de celui-ci, dont le détail figure dans le tableau de calcul de l'indicateur.

La performance est exprimée en tCO₂ par ETP*. Une base de comparaison a été construite en 2019 posant 2018 comme référence pour ce deuxième cycle EMAS.

L'ETP* intègre les visiteurs (personnels en formation) en ajoutant aux ETP moyens des sociétés hébergées le nombre de formulaires d'évaluation / 200. En effet, toute personne ayant passé un temps de formation (ou activité assimilée d'une journée) sur le site remplit ce formulaire.

Pour estimer l'impact environnemental de ces présences, le total est divisé par 200.

Motif : 200 est le nombre de jours de travail par an, sur le site, pour les ETP enregistrés au secrétariat social.

Pour maintenir une comparaison afin de mesurer les progrès accomplis, un facteur n'est pas modifié en cours de cycle EMAS. Si lors d'un nouveau cycle des facteurs différents sont utilisés, les références seront adaptées avec ces nouveaux facteurs et il en sera fait mention.

Source d'émission	Mode de mesure	Facteur de conversion utilisé
Consommation électrique (achat + production)	Relevé des compteurs	1000 kWh > 0,053 tCO ₂ (électricité verte) 0,205 tCO ₂ (électr. grise)
Consommation de production photovoltaïque	Relevé des compteurs	1000 kWh > 0,055 tCO ₂
Consommation de mazout de chauffage	Calcul consommation par relevé des stocks	1000 L > 3,000 tCO ₂ Réf CO ₂ logic = Réf AWAC
Conso de carburant	Tableaux de gestion	1000 L > 2,475 tCO ₂ (sans distinction essence/diesel)
Déchets résiduels (incinération)	Poids estimé suivant nombre de vidanges	1000 kg > 2,000 tCO ₂
Papier consommé	Calcul par relevé des stocks	1000 kg > 3,330 tCO ₂
Réception d'E-mail	Relevé statistique	1000 mails > 0,010 tCO ₂ Admin internat. énergie
Envoi d'E-mail	Relevé statistique	1000 mails > 0,019 tCO ₂ Admin internat. énergie
Par site internet	Calcul : <i>websitecarbon.com</i>	
Autre compensation	Calcul par le fournisseur	

La révolution digitale, votre défi !
Avec **E-net Business**, une belle aventure...

www.e-net-b.be info@e-net-b.be

Facebook : enetb

Instagram : @e.net.b

Twitter : @enetb

Google + : EnetBusiness

LinkedIn : +E-net Business

Youtube : E-net Business

19

 **e-net Business**
e-nergisons votre profit !

Siège de Namur

Chaussée Nationale 4, 17 | B-5330 ASSESSE
Tél. +32 81 40 23 46 | Fax +32 81 40 23 56

Antenne de Bruxelles

Avenue Louise, 523 | B-1050 BRUXELLES | Tél. +32 2 335 12 19

Exemple de fiche « Indicateur et Indice de Performance Environnementale (IPE) »

INDICATEUR EMISSIONS GES et IPE par année 2022

Une organisation doit communiquer les données correspondant à ces éléments pour chaque indicateur, par

- un chiffre A : éléments d'entrée/de sortie annuels totaux dans le secteur concerné;
- un chiffre B : valeur de référence annuelle représentant l'activité de l'organisation;
- un chiffre R : rapport A/B.

Données d'émissions annuelles totales de gaz à effet de serre, au moins les émissions de CO₂, CH₄, N₂O, HFC, PFC, NF₃ et SF₆, en tonnes équivalent CO₂ et les émissions annuelles d'autres gaz, dont SO₂, NO_x et PM, en kilogrammes ou en tonnes

Ce qui est disponible dans l'entreprise

Toutes énergies achetées, produites, consommées	Factures du fournisseur, relevés internes, IPE Electr.
Les déplacements des véhicules de société sont pris à 100 % malgré que partiellement privés. Ceci compense les autres émissions directes non mesurables ou mal mesurées.	
Courrier électronique	Enregistrements internes
Emissions des sites internet	Analyse CO ₂ via websitescarbon.com (annuelle)
Quantité de déchets, de papier	Factures du fournisseur, relevés internes, IPE Déchets
Incidents éventuels ayant un impact en GES	Conso et fuite gaz (montgolfière, climatiseurs, ...)
Compensations (Reforest Action, Eco-print, ...)	Documents probants
Nombre de personnes	taux d'emploi intégrant les formations : ETP*

Ce qui est disponible en données de référence (sectorielle ou autre)

Méthodologie et coefficients : CO₂logic ; Données de "energie-plus.lesite.be" pour la Wallonie

ADEME : courrier électronique d'une entreprise de 100 personnes = 13,6 tonnes d'équivalent CO₂/an
Sans donnée sectorielle pertinente, sur base de la mesure en interne en 2018 et en y intégrant un objectif de progrès = diminution de 80%, cela nous donne un repère, par an, de

A = 0,75 éq tCO₂/Pers

Calcul IPE "EMISSIONS GES" 2022			
Emetteurs de CO ₂ & Co	Total	Coeff	eq tCO ₂
Electricité consommée, achetée, kWh	16895,00	0,205	3,463
Electricité consommée, autoproduite	15005,00	0,055	0,825
Electricité produite, non consommée, réinjectée, kWh	0,00	-0,205	0,000
Carburant véhicules de société, Litre	17078,00	2,475	42,268
Mazout de chauffage consommé, Litre	3063,00	3,000	9,189
Courriels reçus, Pce	195000,00	0,010	1,950
Courriels envoyés, Pce	60000,00	0,019	1,140
Papier, Kg	93,00	3,330	0,310
Déchets résiduels, Kg	300,00	2,000	0,600
Site internet E-net B., éq tCO ₂			4,218
Site internet B-VIP, éq tCO ₂			3,377
Site internet AquaCleanConcept, éq tCO ₂			1,514
Ecoprint, éq tCO ₂			-0,015
Reforestation, éq tCO ₂			-50,970
Total CO₂, CH₄, N₂O, HFC, PFC, NF₃ et SF₆			27,712
Nombre de personnes = ETP*		23	(pas de pondération « formation » en 2022)
Emission de GES / Pers.		B =	1,20 éq tCO ₂ /pers
		R =	0,6225 (A / B)

La révolution digitale, votre défi !
Avec E-net Business, une belle aventure...

www.e-net-b.be info@e-net-b.be

Facebook : enetb

Instagram : @e.net.b

Twitter : @enetb

Google + : EnetBusiness

LinkedIn : +E-net Business

Youtube : E-net Business

e-net Business
e-nergisons votre profit !

Siège de Namur
Chaussée Nationale 4, 17 | B-5330 ASSESSE
Tél. +32 81 40 23 46 | Fax +32 81 40 23 56

Antenne de Bruxelles
Avenue Louise, 523 | B-1050 BRUXELLES | Tél. +32 2 335 12 19

Déclaration de Validation

Système Communautaire de Management Environnemental et d'Audit (EMAS)

VINÇOTTE sa

Jan Olieslagerslaan 35, 1800 Vilvoorde, Belgique

Sur base de l'audit de l'organisation, des visites de son site, des interviews de ses collaborateurs, et de l'investigation de la documentation, des données et des informations, documenté dans le rapport de vérification n° **61143458**, VINÇOTTE SA déclare, en tant que vérificateur environnemental EMAS, portant le numéro d'agrément BE-V-0016 accrédité pour les activités suivantes: 1, 10, 11, 13, 16, 18, 19, 20 (excl. 20.51), 21, 22, 23, 24, 25, 26, 27, 28, 29, 30.2, 30.9, 31, 32, 33, 35, 36, 37, 38, 39, 41, 42, 43, 45, 46, 47, 49, 50, 52, 53, 55, 56, 58, 59, 60, 62, 63, 70, 71, 72, 73, 74, 79, 80, 81, 82, 84, 85, 86, 87, 88, 90, 93, 94, 95, 96, 99 (code NACE) avoir vérifié si les sites figurant dans la déclaration environnementale 2023, 2^{ème} année du 3^{ème} cycle EMAS de l'organisation

E-net Business sprl portant le numéro d'agrément **BE- RW000052**

sis à

Chaussée Nationale 4, n°17
5330 Sart-Bernard
Belgique

et utilisé pour:

Création de sites Internet, Référencement et E-réputation, E-communication, Conseils et Consultance en E-Business et E-Export et formations liées aux stratégies Web.
Hébergement de 2 sociétés soeurs : B-VIP et E Business Development.

Respecte(nt) l'intégralité des dispositions du règlement (CE) no 1221/2009 du Parlement européen et du Conseil du 25 novembre 2009 concernant la participation volontaire des organisations à un système communautaire de management environnemental et d'audit (EMAS) tel que modifié par les règlements (UE) 2017/1505 et (UE) 2018/2026.

En signant la présente déclaration, je certifie :

- que les opérations de vérification et de validation ont été exécutées dans le strict respect des dispositions du règlement (CE) no 1221/2009 modifié par les règlements (UE) 2017/1505 et (UE) 2018/2026;
- les résultats de la vérification et de la validation confirment qu'aucun élément ne fait apparaître que les exigences légales applicables en matière d'environnement ne sont pas respectées ;
- que les données et informations fournies dans la déclaration environnementale 2023, 2^{ème} année du 3^{ème} cycle EMAS de l'organisation des sites donnent une image fiable, crédible et authentique de l'ensemble des activités des sites exercées dans le cadre prévu dans la déclaration environnementale.

Le présent document ne tient pas lieu d'enregistrement EMAS. Conformément au règlement (CE) no 1221/2009 modifié par les règlements (UE) 2017/1505 et (UE) 2018/2026, seul un organisme compétent peut accorder un enregistrement EMAS. Le présent document n'est pas utilisé comme un élément d'information indépendant destiné au public.

Numéro de la déclaration: **16 EA 96b/1**

Date de délivrance: **17 avril 2023**



Pour le vérificateur environnemental:

Eric Louys
Président de la Commission de Certification



